



DATASHEET
Kryty rozvaděčů
řady PREMIUM

CONTEG

KRYTY ROZVADĚČŮ ŘADY PREMIUM



CO-T1-80/120-B-H

➤ Řada rozvaděčů CONTEG PREMIUM vám poskytuje neomezenou flexibilitu při plánování konečné konfigurace rozvaděče. Naše produktové portfolio zahrnuje unikátní rozhraní mezi systémy vedení kabelů vně a v rozvaděči (jako jsou OptiWay, Top Ducts a HDWM). Jednoduše si vyberte typ krytu (množství a typ otvorů pro vstup kabelů), který dokonale vyhovuje vašim potřebám. Všechny uvedené kryty jsou použitelné pro řady rozvaděčů RF1.

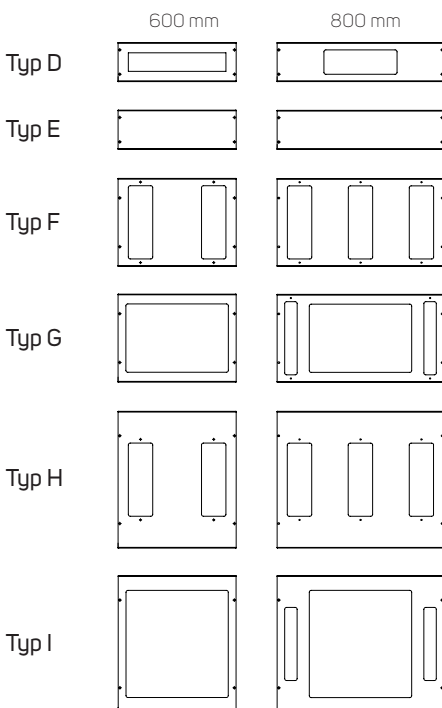
HLAVNÍ VÝHODY

- Řady rozvaděčů PREMIUM s vyměnitelnými horními a dolními kryty
- 2 různé jednodílné horní kryty
- 6 typů dělených dolních krytů
- Použitelné pro řady rozvaděčů RF1
- Kompatibilní se systémy vedení kabelů vně a v rozvaděči
- Systémy vedení kabelů (jako jsou OptiWay, Top Ducts a HDWM)

BARVA:  RAL 9005  RAL 7035 Další barvy na dotaz

DOLNÍ KRYTY

Dělené dolní kryty se používají 3 nebo 4, dodávány jsou oddělené v kartonové krabici. Jakýkoliv kryt může být vynechán (lze použít neúplnou sadu dolních krytů – výsledkem je krytí IP 00). Napište 0, pokud má pozice zůstat prázdná.

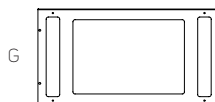


| Kód | Šířka rozvaděče RF1 (mm) | Balení |
|--------------|--------------------------|--------|
| CO-B1-60-X-Y | 600 | 1 ks |
| CO-B1-80-X-Y | 800 | 1 ks |

Jednotlivé kryty jsou dodávány v kartonových krabicích. Zvolte si vhodný typ a namísto X napište kód (A-I). Namísto »Y« napište »H« pro černý (RAL 9005) nebo »B« pro šedý (RAL 7035).

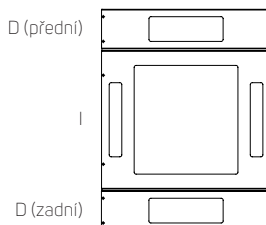
Příklad

CO-B1-80-G-Y



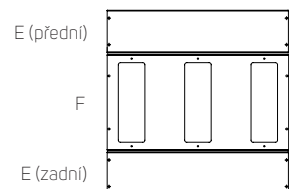
Příklad

1× CO-B1-80-D-Y
1× CO-B1-80-I-Y
1× CO-B1-80-D-Y



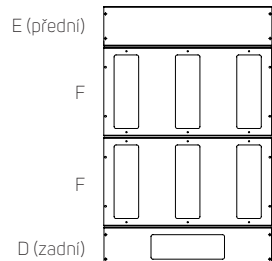
Příklad

2× CO-B1-80-E-Y
1× CO-B1-80-F-Y



Příklad

1× CO-B1-80-E-Y
1× CO-B1-80-D-Y
2× CO-B1-80-F-Y



Typy D a E: krajní kryty

Kompletní dolní kryt vždy obsahuje dva kryty typ D nebo E. Různé kryty je možné kombinovat.

Typy F, G: Prostřední kryty pro rozvaděče 800 a 1200 mm hluboké

Kompletní dolní kryt vždy obsahuje jeden (rozvaděče 800 mm hluboké) nebo dva (rozvaděče 1200 mm hluboké) kryty typ F nebo G. Různé kryty je možné kombinovat.

Typy H, I: Prostřední kryty pro rozvaděče 1000 mm hluboké

Kompletní dolní kryt vždy obsahuje jeden kryt typ H nebo I.

| Typ dolního krytu | Pro šířku rozvaděče (mm) | Typ otvoru | | | |
|-------------------|--------------------------|--------------|-------------|--------------|--------------|
| | | 300 × 100 mm | 300 × 50 mm | 420 × 280 mm | 420 × 440 mm |
| D | 600 | 1x | - | - | - |
| | 800 | 1x | - | - | - |
| E | 600 | - | - | - | - |
| | 800 | - | - | - | - |
| F | 600 | 2x | - | - | - |
| | 800 | 3x | - | - | - |
| G | 600 | - | - | 1x | - |
| | 800 | - | 2x | 1x | - |
| H | 600 | 2x | - | - | - |
| | 800 | 3x | - | - | - |
| I | 600 | - | - | - | 1x |
| | 800 | - | 2x | - | 1x |

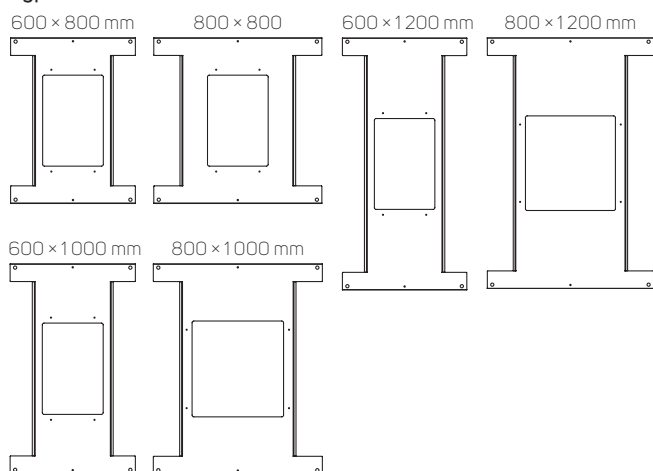
HORNÍ KRYTY

Jednoduché se čtyřmi různými volitelnými tvary. Dodávány oddělené v kartonové krabici se zaslepovacími panely/plastovými kryty.

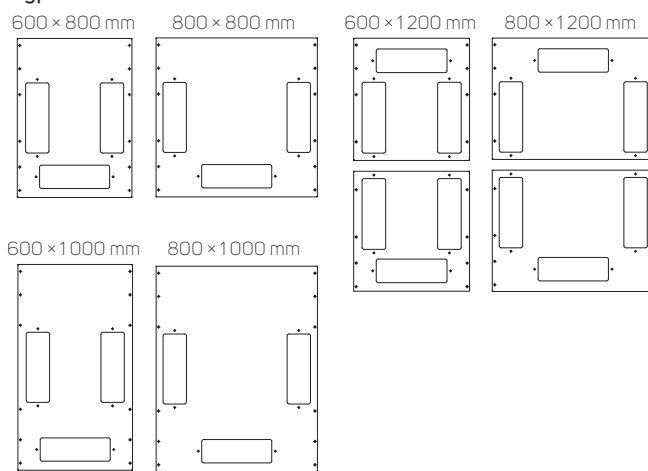
| Kód | Půdorys rozvaděče RF1 (mm) | Balení |
|------------------|----------------------------|--------|
| CO-T1-60/80-X-Y | 600 × 800 | 1ks |
| CO-T1-60/100-X-Y | 600 × 1000 | 1ks |
| CO-T1-60/120-X-Y | 600 × 1200 | 1ks |
| CO-T1-80/80-X-Y | 800 × 800 | 1ks |
| CO-T1-80/100-X-Y | 800 × 1000 | 1ks |
| CO-T1-80/120-X-Y | 800 × 1200 | 1ks |

Namísto »X« si zvolte vhodný typ a napište kód: H nebo P. Namísto »Y« napište »H« pro černý (RAL 9005) nebo »B« pro šedý (RAL 7035). [Tvar P je kompatibilní s IP 54.]

Typ H



Typ P



Dolní kryt jednoduchý X pro IP55 je podobný s typem P.

| Typ horního krytu | Pro rozměry rozvaděče (šířka × hloubka) | Typ otvoru | | | | | |
|-------------------|--|--------------|--------------|--------------|---------------|--------------|--------------|
| | | 300 × 100 mm | 100 × 700 mm | 100 × 900 mm | 100 × 1100 mm | 420 × 280 mm | 420 × 440 mm |
| H | 600 × 800 | - | 2x | - | - | 1x | - |
| | 600 × 1000 | - | - | 2x | - | - | 1x |
| | 600 × 1200 | - | - | - | 2x | - | 1x |
| | 800 × 800 | - | 2x | - | - | 1x | - |
| | 800 × 1000 | - | - | 2x | - | - | 1x |
| | 800 × 1200 | - | - | - | 2x | - | 1x |
| P | 600 × 800 | 3x | - | - | - | - | - |
| | 600 × 1000 | 3x | - | - | - | - | - |
| | 600 × 1200 | 6x | - | - | - | - | - |
| | 800 × 800 | 3x | - | - | - | - | - |
| | 800 × 1000 | 3x | - | - | - | - | - |
| | 800 × 1200 | 6x | - | - | - | - | - |

Doporučené příslušenství



Ochrana kabelů DP-KP-KAR4



Ochrana kabelů DP-KP-HCE2



Ochrana kabelů DP-KP-KAR



Ochrana kabelů DP-KP-KAR4-D



CONTEG, spol. s r.o.

Centrála společnosti:
Na Vítězné pláni 1719/4
140 00 Praha 4

Tel.: +420 565 300 362
conteg@conteg.cz

www.conteg.cz

CONTEG